



**WCP03 Tellur cargador de
batería inalámbrico ultradel-
gado para oficina, certificado
Qi, 10W**



TLL151231-Manuel d'utilisation

A silhouette of a city skyline with various skyscrapers of different heights and shapes, set against a dark background.

INTO YOUR FUTURE

Especificaciones técnicas

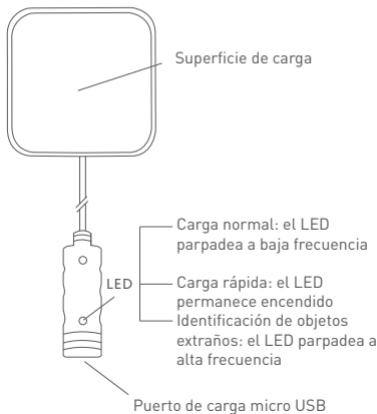
El paquete incluye: 1 x cargador inalámbrico; 1 x cable USB; 1 x Manual de usuario

Entrada: 5V / 2A -9V / 1.8A

Salida: 5V / 1A -9V / 1.2A

Dimensiones: 79x79x3.8mm

Peso: 65,6 g



Compatibilidad:

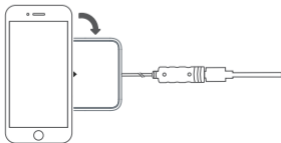
iPhone: iPhone XS, iPhone XR, iPhone X, iPhone 8, iPhone 8 Plus
Samsung: S10e, S10, S10 Plus, S9, S9 +, S8, S8 +, S7, S7 edge, Note 9, Note 8, Note 5
LG: G3, G5 / G5 +, G6 / G6 +
Nokia: Lumia 830, Lumia 920, Lumia 930, Lumia 1020, Lumia 1520
Google: Nexus 4, Nexus 5, Nexus 6

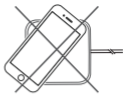
1. Inserte el cable de carga en un adaptador compatible y conéctelo al cargador inalámbrico. El indicador LED parpadeará y el cargador entrará en modo de espera.

(Nota: para obtener los mejores resultados, utilice un adaptador que cumpla con las especificaciones técnicas de la imagen a continuación).



Para cargar, coloque el dispositivo compatible con Qi en la superficie del cargador inalámbrico. El indicador LED se iluminará e iluminará constantemente.





- Para garantizar la función de carga rápida, coloque el teléfono en el centro de la superficie de carga [como se muestra arriba].

El posicionamiento incorrecto puede afectar la velocidad de carga o hacer que la carga se detenga.

- Para un funcionamiento óptimo, se recomienda que el grosor de la carcasa del teléfono no supere los 2 mm. Una cubierta / caja más gruesa que 5 mm puede reducir la velocidad de carga o provocar la interrupción de la recarga.

- No use cajas metálicas para teléfonos.

- Utilice el producto solo en un rango de temperatura entre 0 y 45 ° C.

- La función de carga rápida requiere un adaptador QC2.0 (no incluido!).

- Mantenga el cargador alejado del agua u otros líquidos.

- Antes de limpiar el cargador, asegúrese de desconectarlo de la fuente de alimentación.

Información sobre residuos de aparatos eléctricos y electrónicos - Apéndice del manual del usuario



Los residuos de aparatos eléctricos y electrónicos pueden contener sustancias peligrosas que tengan un impacto negativo en el medio ambiente y la salud humana, si no se recogen por separado. Este producto cumple con la Directiva RAEE de la EU (2012/19 / EU) y está etiquetado con un símbolo de clasificación de residuos eléctricos y electrónicos (RAEE), representado gráficamente en la imagen “ ”.

Este icono indica que los RAEE no deben mezclarse con la basura doméstica y que son objeto de una recolección por separado.

Teniendo en cuenta las disposiciones de OUG 195/2005, relativas a la protección del medio ambiente y OUG 5/2015 sobre residuos de equipos eléctricos y electrónicos, le recomendamos que tenga en cuenta lo siguiente:

Los materiales y componentes utilizados en la construcción de este producto son materiales de alta calidad, que se pueden reutilizar y reciclar.

No deseche el producto con la basura doméstica u otra basura al final de su vida útil.

Transportarlo al centro de recogida para el reciclaje de equipos eléctricos y electrónicos, donde será tomado de forma gratuita.

Póngase en contacto con las autoridades locales para obtener más información sobre estos centros

de recogida, organizados por los operadores económicos autorizados para la recogida de RAEE.



ABN Systems International

 Str. Marinariilor, nr.29
Sector 1, Bucuresti, Romania

 004_021_233,09,95

 office@tellur.com
office@abnsystems.ro

 www.tellur.com