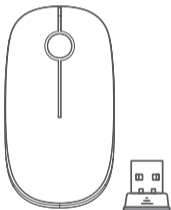




Ratón inalámbrico

Manual del usuario

TLL491181 / TLL491191 / TLL491201 / TLL491211

A silhouette of a city skyline with various skyscrapers of different heights and shapes, set against a dark background.

INTO YOUR FUTURE

Gracias por elegir Tellur!

Lea este manual detenidamente antes de utilizar el producto y manténgalo a mano para futuras consultas.

Atención! Los defectos causados por el uso inadecuado del producto no estarán cubiertos por la garantía.

Especificaciones técnicas

Tipo: Niños, clic silencioso

Luz: Sí, LED

Conexión:

Inalámbrico 2.4GHz RF , Nano Receptor USB

Alcance: 20m

Instalación: Plug & Play

Botones: 3

Resolución: 1600 PPP

Modo de espera: Después de 70 segundos

Patrones disponibles:

Flamenco, Gato, Pavo real, Oso

Tamaño del dispositivo: 110 x 60 x 30 mm

Peso del dispositivo: 56g

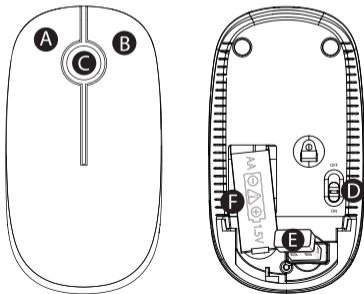
El paquete incluye:

-Ratón inalámbrico

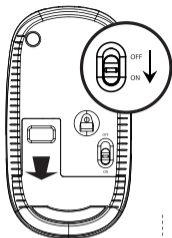
-1 pila AA

Diagrama del producto

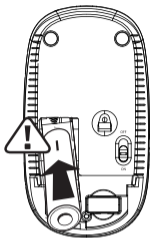
- A** Botón izquierdo
- B** Botón derecho
- C** Rueda de desplazamiento @ Medio
- D** Interruptor ON/OFF
- E** Receptor USB
- F** Tapa del compartimento de las pilas



Instalación



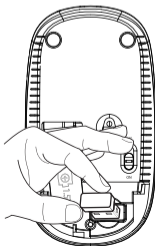
1 Retire la tapa de la batería




2 Inserte la batería

3 Poner el botón en posición "ON"

4 Retire el receptor USB



5 Inserte el receptor USB en el puerto USB de tu ordenador



Información sobre residuos de aparatos eléctricos y electrónicos



Los residuos de aparatos eléctricos y electrónicos pueden contener sustancias peligrosas que tengan un impacto negativo en el medio ambiente y la salud humana, si no se recogen por separado.

Este producto cumple con la Directiva de la EU (2012/19 / UE) y está etiquetado con un símbolo de clasificación de residuos eléctricos y electrónicos (DEEE), representado gráficamente en la imagen.

Este icono indica que los residuos de aparatos eléctricos y electrónicos no deben mezclarse con la basura doméstica y que son objeto de una recolección por separado.

Teniendo en cuenta las disposiciones de OUG 195/2005, relativas a la protección del medio ambiente y O.U.G. 5/2015 sobre residuos de equipos eléctricos y electrónicos, le recomendamos que tenga en cuenta lo siguiente:

- Los materiales y componentes utilizados en la construcción de este producto son materiales de alta calidad, que se pueden reutilizar y reciclar.
- No deseche el producto con la basura doméstica u otra basura al final de su vida útil.
- Transportarlo al centro de recogida para el reciclaje de equipos eléctricos y electrónicos, donde será tomado de forma gratuita.
- Póngase en contacto con las autoridades locales para obtener más información sobre estos centros de recogida, organizados por los operadores económicos autorizados para la recogida de los residuos de aparatos eléctricos y electrónicos.