



Tellur Hypnos, Barra de Sonido Bluetooth con Subwoofer

Manual de usuario

Medidas de seguridad

Importante: lea todas las instrucciones detenidamente antes de utilizar el dispositivo.

Fuente de alimentación

Utilice solo la fuente de alimentación suministrada con el producto. El uso de una fuente de alimentación no autorizada anulará la garantía y puede causar daños irreparables al producto.

Desconecta el sistema de la fuente de alimentación principal durante tormentas.

Si el sistema no se utilizará durante mucho tiempo, asegúrese de que la fuente de alimentación principal esté desconectada y que las baterías se retiren del control remoto.

Los terminales de alimentación no deben estar en cortocircuito.

Nunca arroje las baterías al fuego y no intente abrir la carcasa exterior.

Las baterías son dañinas si se tragan. Manténgalos fuera del alcance de los niños!

ADVERTENCIA: las baterías reemplazadas incorrectamente presentan un riesgo de explosión. Reemplácelos solo con baterías idénticas o similares.

Humedad y agua

No almacene el producto en ambientes de baja temperatura, para evitar la formación de humedad dentro del dispositivo y daños a la placa de circuito.

Fuentes de calor y llamas

No almacene el producto en entornos de alta temperatura, ya que el calor puede deformar los dispositivos electrónicos y los componentes de plástico.

Mantiene el producto alejado de fuertes rayos solares o fuentes de calor (p.ej. Radiadores).

No coloque ninguna fuente de llama abierta, como velas, sobre la superficie del dispositivo.

Ventilación

No bloquee ni cubra las ranuras o aberturas del aparato con camas, alfombras o muebles, ya que su objetivo es ventilar el dispositivo para garantizar el funcionamiento seguro del producto.

Información general de seguridad

Mantiene el producto y todos sus componentes fuera del alcance de los niños.

Este producto no está diseñado para ser utilizado por personas (incluidos niños) con capacidades físicas, sensoriales o mentales reducidas, sin experiencia o conocimiento, excepto donde estén supervisado o entrenado en el uso del producto por la persona responsable de su seguridad.

No intente abrir el producto. Este producto no contiene componentes que puedan ser reparados por el usuario. El manejo no autorizado puede dañar el dispositivo y anular la garantía.

- No utilice el sistema cerca de equipos médicos de emergencia / terapia intensiva o durante una tormenta de descarga eléctrica.

Descripción del producto

Unidad central



1. Pulsación larga: inicio / espera
2. Cambie el modo de reproducción (entrada Bluetooth / AUX)
3. Pulsación corta: Reproducir / Pausa

Pulsación larga: desconecta un dispositivo BT

4. Pulsación larga: disminuye el volumen

Pulsación corta: canción anterior

5. Pulsación larga: aumenta el volumen

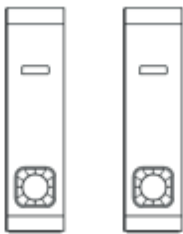
Pulsación breve: siguiente canción

6. Indicador LED (Azul para modo Bluetooth, Verde para modo AUX)

7. Puerto AUX

8. Puerto DC

Nota: Si no se reproduce ninguna fuente, el sistema pasará automáticamente al modo de espera después de aproximadamente 20 minutos.



Subwoofer

9. Puerto tipo abrazadera

Nota: Inserte el cable del altavoz (incluido en el paquete) en los puertos de "abrazadera" dependiendo del terminal (negativo / positivo).

Encendido / Apagado / Configurar Bluetooth:

Coloque el altavoz cerca de su dispositivo Bluetooth. Mantenga presionado el botón Inicio. Escuchará una notificación de sonido y el LED parpadeará en azul para indicar el modo "Conectar".

Desde su dispositivo (teléfono inteligente / tableta), seleccione el nombre "Tellur Hypnos" de la lista de dispositivos Bluetooth disponibles.

Escuchará una notificación de sonido y el LED se iluminará en azul, con un parpadeo bajo, lo que indica una conexión exitosa.

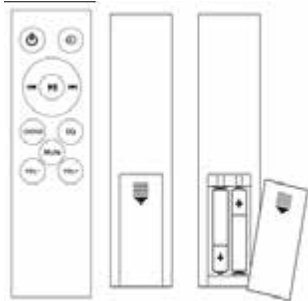
Mantenga presionado el botón Inicio para cerrar el altavoz.

Remoto

1. Inicio / En espera

2. Cambie el modo de reproducción (entrada Bluetooth / AUX)

3. Melodía anterior
4. Reproducir / Pausa
5. Siguiente canción
6. Desconecte un dispositivo Bluetooth
7. Cambie la configuración de EQ
8. Parar / encender el sonido
9. Volumen -
10. Volumen +
11. Instale las baterías del control remoto.



Informaciones técnicas

- Tipo de altavoz: 2.1
- Versión BT: 4.2
- Rango de acción: 10 metros.
- Control remoto: sí
- Potencia nominal: 48W RMS (12W x 2 + 24W)
- Frecuencia de respuesta: 65Hz - 20KHz
- Dimensiones del altavoz: 3 "x 2 + 5" x 1
- Impedancia: 4
- Relación señal / ruido: 78dB
- Fuente de alimentación: CA 220V-240V - 50 / 60Hz | DC 15V - 2A
- Dimensiones: barra de sonido 50 cm x 11,2 cm x 5,4 cm

Subwoofer: 38.7 cm x 36.7 cm x 9.5 cm

- Peso: barra de sonido 1.1 Kg

Subwoofer: 3.9 Kg


- El paquete incluye: sistema de audio inalámbrico Hypnos,

Fuente de alimentación de CA / CC, cable de audio AUX de 3,5 mm, Control remoto, 2 x pilas AAA



Información sobre residuos de aparatos eléctricos y electrónicos - Apéndice del manual del usuario

Los residuos de aparatos eléctricos y electrónicos pueden contener sustancias peligrosas que tengan un impacto negativo en el medio ambiente y la salud humana, si no se recogen por separado.

Este producto cumple con la Directiva DEEE de la EU (2012/19 / EU) y está etiquetado con un símbolo de clasificación de residuos eléctricos y electrónicos (DEEE), representado gráficamente en la imagen 

Este icono indica que los DEEE no deben mezclarse con la basura doméstica y que son objeto de una recolección por separado.

Teniendo en cuenta las disposiciones de OUG 195/2005, relativas a la protección del medio ambiente y OUG 5/2015 sobre residuos de equipos eléctricos y electrónicos, le recomendamos que tenga en cuenta lo siguiente:

- Los materiales y componentes utilizados en la construcción de este producto son materiales de alta calidad, que se pueden reutilizar y reciclar.
- No deseche el producto con la basura doméstica u otra basura al final de su vida útil.
- Transportarlo al centro de recogida para el reciclaje de equipos eléctricos y electrónicos, donde será tomado de forma gratuita.
- Póngase en contacto con las autoridades locales para obtener más información sobre estos centros de recogida, organizados por los operadores económicos autorizados para la recogida de DEEE.

ABN Systems International

Calle Marinariilor, no 29
Sector 1, Bucarest, Rumania
004.021.233.09.95
office@tellur.com
office@abnsystems.ro
www.tellur.com

Declaración de conformidad

Nosotros, ANB SYSTEMS INTERNATIONAL S.R.L., Bucarest, Sector 1, calle Marinariilor, no. 31, declaramos bajo nuestra exclusiva responsabilidad que el producto:

Descripción del producto: Tellur Hypnos, Barra de Sonido Bluetooth con Subwoofer

Marca: Tellur

Código de producto: TLL161141

No pone en peligro la vida, la salud, la seguridad en el trabajo, no tiene un impacto negativo en el medio ambiente y cumple con las normas establecidas en la declaración de conformidad del fabricante.

El producto cumple con las siguientes normas y / u otros documentos normativos:

RED – 2014/53/EU

Normas aplicadas:

ETSI EN 301 489-1 V2.2.0:2017

ETSI EN 301 489-17 V3.2.0:2017

ETSI EN 300 328 V2.1.1:2016

EN 62479:2010

EN 300 328 V2.1.1: 2016-11

EN 303 345 V1.1.7: 2017-03

LVD – 2014/35/EU – EN 60065:2014

RoHS – 2011/65/EU

El producto tiene la marca CE, aplicada en 2018.

Nombre: George Barbu

Función: Gerente general

Lugar: Bucarest

Fecha: 07-12-2018