



Adaptor Bluetooth AUX
TLL622081
Manual de utilizare

A silhouette of a city skyline with various skyscrapers of different heights and shapes, some with small lights on top, set against a dark background.

INTO YOUR FUTURE

Îți mulțumim ca ai ales un produs Tellur!

Pentru a asigura o funcționare optimă, în condiții de maximă siguranță, te rugăm să citești cu atenție acest manual de utilizare înainte de a folosi produsul. Păstrează manualul pentru consultări viitoare.

1. INFORMAȚII GENERALE PRIVIND SIGURANȚA:

1.1 AVERTISMENTE

- Utilizați produsul numai în scopul propus.
- Protejați produsul de murdărie, umiditate și supraîncălzire și utilizați-l numai în medii uscate.
- Bateria este instalată permanent și nu poate fi scoasă; eliminați produsul ca întreg, în conformitate cu reglementările legale.
- Nu deschideți dispozitivul și nu continuați să îl utilizați dacă se deteriorează.
- Nu încercați să reparați singur produsul.
- Respectați specificațiile tehnice ale produsului și nu îl utilizați în afara parametrilor de funcționare declarați.

1.2 ATENȚIE

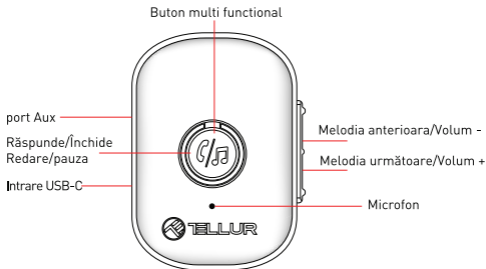
- Nu utilizați produsul dacă este deteriorat în orice fel sau formă.
- Nu încercați să reparați, să dezamblați sau să modificați acest produs.
- A nu se lăsa la îndemâna copiilor.

1.3 ÎNTREȚINERE

- Curățați acest produs numai folosind o cârpă fără scame, ușor umedă și nu utilizați produse de curățare dure.
- Asigurați-vă că nu poate intra apă în produs.

2. PREZENTARE GENERALĂ A PRODUSULUI

2.1 DIAGRAMA PRODUSULUI



2.2 ÎN CUTIE

- 1 x Adaptor auto Bluetooth AUX,
- 1 x Conector 3,5 mm,
- 1 x Cablu AUX de 3,5 mm,
- 1 x Cablu USB la USB-C,
- 1 x Manual de utilizare

3. CUM SE UTILIZEAZĂ

Înainte de a-l utiliza pentru prima dată, încărcați complet receptorul Bluetooth utilizând cablul USB la USB-C furnizat. LED-ul se aprinde roșu atunci când unitatea se încarcă. Odată ce procesul de încărcare este finalizat, luminile LED devin albastre.

3.1 PORNIRE/OPRIRE, COMENZI PRINCIPALE ȘI FUNCȚII

3.1.1. PORNIRE/OPRIRE

- Pentru a porni dispozitivul: țineți apăsat butonul MF până când LED-ul albastru se aprinde (aproximativ 3 secunde).
- Pentru a opri dispozitivul: țineți apăsat butonul MF până când LED-ul clipește în albastru (aproximativ 5 secunde).











3.1.2. Asocierea dispozitivului cu telefonul:

- Asigurați-vă că dispozitivul este oprit și dezactivați Bluetooth pe telefon.
- Țineți apăsat butonul multifuncțional timp de aproximativ 4 secunde până când LED-ul clipește albastru alternativ.
- Activați Bluetooth pe telefon și selectați „Tellur Receiver” după ce a fost detectat. LED-ul de pe dispozitiv va clipi acum albastru pentru a arăta că unitatea a fost asociată. Dacă asocierea nu reușește, opriți dispozitivul și încercați din nou.

Important: dacă dispozitivul sau telefonul au fost oprite sau sunt în afara zonei de acoperire, poate fi necesar să utilizați meniul de pe telefon pentru a le asocia din nou; sau pur și simplu apăsați butonul multifuncțional o dată.

3.1.3. Preluarea/terminarea apelului

- Pentru a răspunde la un apel: apăsați scurt butonul multifuncțional.
- Pentru a încheia un apel: apăsați scurt butonul multifuncțional.
- Pentru a regla volumul: reglați volumul direct din sistemul stereo al mașinii.

DISPOZITIV	
PORNIRE	Buton (3): Apăsare lungă 3 secunde 
OPRIRE	Buton (3): Apăsare lungă 3 secunde 
APEL	
Preluare apel	Buton: apăsare scurtă 
Respingere apelul	Buton : apăsare lungă 
Terminare apel	Buton : apăsare scurtă 
Control muzică	
Creștere volum	> buton: apăsare lungă 
Reducere volum	< buton: apăsare lungă 
Melodia următoare	> : apăsare scurtă 
Melodia anterioară	< : apăsare scurtă 
Redare / întrerupere	Buton multifuncțional: apăsare scurtă 

3.1.5 ECONOMISIRE DE ENERGIE

Dacă receptorul Bluetooth nu este conectat la un dispozitiv Bluetooth, acesta se oprește în decurs de 10 minute de la neutilizare pentru a proteja bateria reîncărcabilă integrată.

4. SPECIFICATII TEHNICE

Versiune Bluetooth: V5.3

Frecventa: 2.402-2.48GHz

Raza de actiune: pana la 5 m

Profile suportate: A2DP, EDR, HFP

Putere radiata: 0.1W

Autonomie: Pana la 7 ore

Autonomie standby: 80 ore

Timp incarcare: 30 min

Baterie: 120mAh (3.7V)

Intrare: Jack 3.5mm (tata)

Incarcare: USB-C (5V/1A)

Nume conectare Bluetooth: Tellur Receiver

Culoare: Gri

Material: Plastic

Dimensiuni produs: 46 x 33 x 14mm

Greutate produs: 12g

Pachetul include:

1 x Adaptor Bluetooth,

1 x Conector 3.5mm,

1 x Cablu jack 3.5mm,

1 x Cablu USB to USB-C,

1 x Manual de utilizare

Informatii privind deseurile de echipamente electrice si electronice (DEEE)



Deseurile de echipamente electrice si electronice (DEEE) pot contine substante periculoase ce au un impact negativ asupra mediului si sanatatii umane, in cazul in care nu sunt colectate separat. Acest produs este conform cu Directiva UE DEEE (2012/19/UE) si este marcat cu un simbol de clasificare a deseurilor de echipamente electrice si electronice (DEEE), reprezentat grafic in imaginea alaturata.

Aceasta pictograma indica faptul ca DEEE nu trebuie amestecate cu deseurile menajere si ca ele fac obiectul unei colectari separate. Avand in vedere prevederile OUG 195/2005 referitoare la protectia mediului si O.U.G. 5/2015 privind deseurile de echipamente electrice si electronice, va recomandam sa aveti in vedere urmatoarele:

- Materialele si componentele folosite la constructia acestui produs sunt materiale de inalta calitate, care pot fi refolosite si reciclate.
- Nu aruncati produsul impreuna cu gunoii menajer sau cu alte gunoaie la sfarsitul duratei de exploatare.
- Transportati-l la centrul de colectare pentru reciclarea echipamentelor electrice si electronice unde va fi preluat in mod gratuit.
- Va rugam sa luati legatura cu autoritatile locale pentru detalii despre aceste centre de colectare organizate de operatorii economici autorizati pentru colectarea DEEE