



Modulador FM Bluetooth FMT-B5



TLL622041-Manual de usuario



INTO YOUR FUTURE

Introducción

Este modulador de FM te ayuda a reproducir música y hacer llamadas usando la tecnología Bluetooth. Podrá atender llamadas en modo manos libres gracias al micrófono incorporado. El dispositivo cuenta con dos puertos USB que facilitan la carga de dispositivos móviles.

Especificaciones técnicas:

Versión de Bluetooth: 4.2
Protocolo Bluetooth: AVRCP, HFP, A2DP
Nombre de sincronización Bluetooth: FMT-B5
Pantalla LED: 24 x 10 mm
FM frecuente: 87.5-108.0 MHz
Tarjeta MicroSD (capacidad máxima): 32 GB
Puerto de entrada: 12-24 V
Salida del cargador: 5V / 4.8A
Formato de música: MP3 / WMA
Distancia de transmisión: aprox.1 m
Distancia de Bluetooth: aproximadamente 8 m
Peso del producto: 42,70 g
Dimensiones del producto: 64,20 x 35,80 x 91,90 mm
Material: ABS

Características:

1. Conexión inalámbrica al sistema de audio FM del automóvil durante las llamadas.
2. Cambio automático al modo manos libres cuando el teléfono ingresa una llamada.
3. Micrófono incorporado.
4. Pantalla LED.
5. Detecta y muestra el voltaje del automóvil cuando está encendido.
6. Posibilidad de configurar 206 canales en frecuencias entre 87.5-108.0MHz
7. Fuente de alimentación: 12-24V
8. Puertos de salida: 5V / 4.8A
9. Función de anuncio para llamadas entrantes
10. Compatible con la función de remarcación
11. Fácil de activar comandos de voz a través de Siri o Google;
12. Puede reproducir música a través de la tarjeta MicroSD.
13. Chip Bluetooth: V4.2; Admite A2DP, AVRCP, HFP

Compatibilidad:

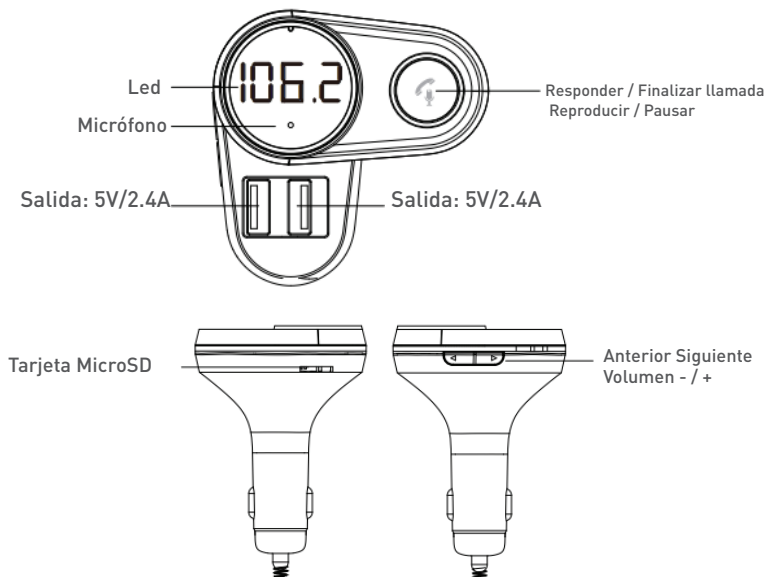
Este dispositivo es compatible y admite manos libres con teléfonos móviles con tecnología Bluetooth incorporada.

Advertencia: Le recomendamos que lea toda la información de advertencia y seguridad antes de usar el producto. El uso inadecuado conducirá a su deterioro.

1. No lo use en áreas húmedas o bajo el agua.
2. No lo use cerca de fuentes de calor o a altas temperaturas.

3. No exponer a la luz solar directa.
4. No desarme el producto, ya que se perderá la garantía.

DESCRIPCIÓN DEL PRODUCTO:



Cómo usar las funciones del modulador FM:

1. Inserte el modulador de FM en la toma del encendedor.
2. Ajuste la radio del automóvil a una frecuencia no utilizada, presione el botón y luego el LED mostrará la frecuencia del automóvil. Luego, haga coincidir el modulador de FM en la misma frecuencia.
3. Inserte la tarjeta microSD que contiene archivos de audio en la ranura para tarjeta dedicada, el modulador de FM comenzará a reproducir los archivos de audio automáticamente.

Uso de las funciones de Bluetooth:

1. Cuando utilice la función Bluetooth por primera vez, debe sincronizar su teléfono móvil con el modulador de FM. Active la función Bluetooth en su teléfono y busque el FMT-B5. La

LED

Micrófono

Salida: 5V / 2.4A

Responder / Finalizar llamada / Reproducir / Pausar

Salida: 5V / 2.4A

conexión se realiza con una simple selección sin la necesidad de ingresar una contraseña, pero si el teléfono solicita un código de seguridad, puede ingresar la contraseña 0000. 2. En el modo de reproducción de música, cuando se realiza una

llamada entrante, el modulador de FM cambiará automáticamente a la función manos libres.

Función de carga USB:

Una vez que el dispositivo se inserta en el enchufe del encendedor, también se puede usar como cargador para dispositivos móviles compatibles a través de los dos puertos USB. El cable no está incluido en el paquete.


GUÍA DE USUARIO:

1. Contestar / finalizar llamada / remarcar / Activar Siri

Presione  para responder

Presione  para cerrar una llamada

Presione  dos veces para volver a marcar el último número



Mantenga presionado  durante 5 segundos hasta que se escuche el sonido de una gota para activar Siri

2. Reproducir y pausar


Haz clic  en para reproducir música


Presione  nuevamente para Pausa

3. Ajuste el volumen:

Presione  o  para ajustar el volumen.

4. Ajuste de frecuencia

Mantenga presionado  hasta que la frecuencia parpadee

Presione  para aumentar la frecuencia

Presione  para disminuir la frecuencia

5. Elige la canción:

Haz clic en  la canción anterior.

Haga clic  para la siguiente canción



Información sobre residuos de aparatos eléctricos y electrónicos - Apéndice del manual del usuario

Los residuos de aparatos eléctricos y electrónicos pueden contener sustancias peligrosas que tengan un impacto negativo en el medio ambiente y la salud humana, si no se recogen por separado.

Este producto cumple con la Directiva DEEE de la EU (2012/19 / EU) y está etiquetado con un símbolo de clasificación de residuos eléctricos y electrónicos (DEEE), representado gráficamente en la imagen

Este icono indica que los DEEE no deben mezclarse con la basura doméstica y que son objeto de una recolección por separado.

Teniendo en cuenta las disposiciones de OUG 195/2005, relativas a la protección del medio ambiente y OUG 5/2015 sobre residuos de equipos eléctricos y electrónicos, le recomendamos que tenga en cuenta lo siguiente:

- Los materiales y componentes utilizados en la construcción de este producto son materiales de alta calidad, que se pueden reutilizar y reciclar.
- No deseche el producto con la basura doméstica u otra basura al final de su vida útil.
- Transportarlo al centro de recogida para el reciclaje de equipos eléctricos y electrónicos, donde será tomado de forma gratuita.
- Póngase en contacto con las autoridades locales para obtener más información sobre estos centros de recogida, organizados por los operadores económicos autorizados para la recogida de DEEE.