



**Carte de stationnement temporaire  
pour numéro de téléphone**

**TLL171101**

**Manuel d'utilisation**



**INTO YOUR FUTURE**

## CARACTÉRISTIQUES:

Matériel: ABS + PC

La couleur noire

Dimensions du produit : 132 x 32 x 11 mm

Poids du produit : 35 g

Le forfait comprend :


1 x Carte de stationnement temporaire

6 x Ensembles de nombres magnétiques


1 x Manuel d'utilisation

## DESCRIPTION DU PRODUIT

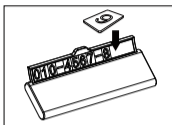
Carte de stationnement temporaire



Plaques de chiffres magnétiques

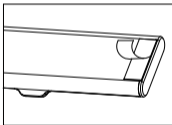


## INSTALLATION



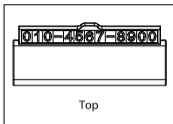
1.

1. Prenez la plaque de numéros magnétiques dont vous avez besoin et mettez les numéros en fonction de votre numéro de téléphone.



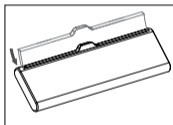
2.

2. Décollez l'autocollant 3M sur la face inférieure et placez-le sur le tableau de bord.



3.

3. La carte de stationnement temporaire affiche le numéro de téléphone.



4.

4. La carte de stationnement temporaire peut masquer le numéro dans l'état de non-utilisation.

## **Informations sur les déchets d'équipements électriques et électroniques. (L'annexe du manuel de l'utilisateur.)**

Les déchets d'équipements électriques et électroniques peuvent contenir des substances dangereuses ayant un impact négatif sur l'environnement et la santé humaine, s'ils ne sont pas collectés séparément.

Ce produit est conforme à la directive européenne (2012/19 / EU) et porte le symbole de classification des déchets électriques et électroniques, représenté graphiquement dans l'image suivante .

Cette icône indique que les déchets d'équipements électriques et électroniques ne doivent pas être mélangés avec les ordures ménagères et qu'ils sont soumis à une collecte distincte (séparée).

Compte tenu des dispositions de OUG 195/2005 sur la protection de l'environnement et de l'OUG 5/2015 sur les déchets d'équipements électriques et électroniques, nous vous recommandons de prendre en compte les éléments suivants :

- Les matériaux et les composants utilisés pour fabriquer ce produit sont des matériaux de haute qualité qui peuvent être réutilisés et recyclés.
- Ne jetez pas le produit avec les déchets ménagers ou autres ordures à la fin de la période d'utilisation.
- Transportez-le au centre de collecte des équipements électriques et électroniques, où il sera récupéré gratuitement.

Veillez contacter vos autorités locales pour obtenir des informations détaillées sur ces centres de collecte, organisés par des opérateurs économiques agréés pour la collecte.



### ABN Systems International

- Str. Marinariilor, nr.29  
Sector 1, Bucuresti, Romania
- 004.021.233.09.95
- office@tellur.com  
office@abnsystems.ro
- www.tellur.com