



**Modulator FM Bluetooth FMT-B8
TLL622071
Manual de utilizzare**

For other languages please visit www.tellur.com

A silhouette of a city skyline with various skyscrapers, some with lit windows, set against a dark background.

INTO YOUR FUTURE

INTRODUCERE

Iti multumim ca ai ales modulatorul FM Bluetooth FMT-B8 Tellur!

Modulatorul reda muzica si apeluri de pe dispozitivul tau Bluetooth prin sistemul audio al masinii. Multumita microfonului incorporat, poti folosi transmitatorul si pentru apeluri "hands-free". FMT-B8 reda fisiere audio de pe memorii USB si carduri microSD, are functie de reincarcare a dispozitivelor mobile si un buton pentru amplificarea basului.

Te rugam sa citesti cu atentie acest Manual de utilizare inainte de a folosi produsul

Continutul pachetului:

- Modulator FM Bluetooth FMT-B8
- Manual de utilizare

SPECIFICATII

Material: ABS

Bluetooth: 5.0

Voltaj alimentare: 12-24V

Ecran: Da (afiseaza frecventa si volumul)

Microfon: Da (accepta functia de apel in regim "hands-free")

Frecventa de emisie: FM 87.5 MHz - 108.0 MHz

Format muzica: MP3\WMA\WAV\FLAC

Redare muzica: Bluetooth, microSD si USB

USB 1: Incarcare dispozitive externe (5V/2.4A)

USB 2: Redare muzica de pe unitate flash USB (5V/1A)

MicroSD&USB 2: max 32GB

Alte functii: Buton special pentru amplificare bas

Memorie la oprire: Memoreaza frecventa FM setata si melodia curenta

Culori disponibile: Negru

Dimensiuni produs: 43.2 x38.7 x 85.3mm

Greutate produs: 33.8g

CARACTERISTICI:

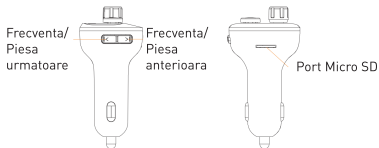

1. Redare apeluri de pe telefonul mobil Bluetooth prin sistemul audio al masinii;
2. Buton pentru amplificarea basului;
3. Redare muzica de pe dispozitive Bluetooth prin sistemul audio al masinii;
4. Comutare automata din modul "redare muzica" in modul "hands-free" pentru apeluri in intrare;
5. Microfon incorporat;
6. Iesire dubla USB 5V/3.4A pentru reincarcarea dispozitivelor mobile;
7. Redare fisiere audio de pe memorii USB si carduri microSD;
8. 206 canale FM, intre 87,5 - 108MHz
9. Afisaj LED
10. Notificari vocale
11. Functii de protectie impotriva supracurentului, scurtcircuitului si supraincalzirii.

INSTRUCTIUNI DE SIGURANTA:

Citeste cu atentie instructiunile de siguranta inainte de a folosi produsul. Utilizarea neadecvata a produsului poate duce la deteriorarea acestuia. Pentru a asigura buna functionare a produsului, nu il folosi niciodata in urmatoarele conditii:

1. Medii cu umiditate crescuta sau sub apa.
2. Medii cu temperaturi ridicate sau in apropierea surselor de caldura.
3. Sub razele directe si puternice ale soarelui.
4. Conectare prin cabluri necorespunzătoare.
5. Nu dezasambla produsul! Interventiile neautorizate asupra produsului conduc la anularea garantiei.

INSTRUCTIUNI DE UTILIZARE





Apasare scurta:

1. Preluare apel.
2. Inchidere apel.
3. Pauza / Redare muzica.

Apasare dubla: Reapelare ultimul numar

Apasare lunga:

1. Apasa lung pana cand frecventa este afisata intermitent, apoi roteste butonul in sensul acelor de ceasornic pentru a creste frecventa si in sensul invers acelor de ceasornic pentru a reduce frecventa.
2. Respingere apel.
3. Comutare apel in privat.



Volum+



Volum-

Roteste in sensul acelor de ceasornic si mentine pentru a creste volumul.

Roteste in sensul invers acelor de ceasornic si mentine pentru a reduce volumul.





UTILIZAREA FUNCTIEI DE MODULATOR FM:

1. Conecteaza modulatorul FM la bricheta vehiculului sau la portul de alimentare.
2. Seteaza radioul masinii pe o frecventa FM neocupata si seteaza modulatorul FMT-B8 pe aceeasi frecventa FM cu radioul masinii.
3. Introdu cardul microSD in slotul microSD sau o memorie USB in portul USB (stanga). Modulatorul va reda automat fisierele stocate pe cardul microSD /memoria USB.

UTILIZAREA FUNCTIEI BLUETOOTH:

1. Inainte de a folosi functia Bluetooth pentru prima data, conecteaza-ti dispozitivul mobil cu modulatorul FMT-B8. Activeaza functia Bluetooth pe telefonul tau si cauta dispozitivele disponibile. Selecteaza "Tellur FMT-B8" din lista de dispozitive si introdu, daca este solicitata, parola "0000".
2. In cazul unui apel in intrare, modulatorul va intra automat in modul "apel hands-free".

APELURI PRIN BLUETOOTH

1. Apasa  pentru a prelua un apel.
2. Apasa  pentru a inchide un apel.
3. Apasa de doua ori  pentru a reapela ultimul numar.
4. In timpul unui apel, apasa lung  pentru a comuta la conversatie privata.
5. Cand efectuezi un apel, poti introduce numarul de telefon doar de pe telefonul mobil. Dupa apelare, poti vorbi in regim "hands-free" cu ajutorul modulatorului FM.

UTILIZAREA FUNCTIEI DE INCARCARE USB:

Cu modulatorul FMT-B8 introdus in priza auto, reincarca-ti dispozitivele mobile folosind un cablu USB (neinclus in pachet).

Nota: iesirea maxima a portului USB din dreapta (marcat cu ) este de 2.4A

iesirea maxima a portului USB din stanga (marcat cu ) este de 1A

Pentru a citi fisiere MP3 / WMA / WAV / FLAC, utilizeaza portul USB din partea stanga.

FUNCTIA "BASS BOOST":

In modul "redare muzica", apasa butonul **b** pentru a amplifica basul. Apasa-l din nou pentru a anula functia de amplificare bas.

INFORMATII PRIVIND DESEURILE DE ECHIPAMENTE ELECTRICE SI ELECTRONIC



Deseurile de echipamente electrice și electronice (DEEE) pot conține substanțe periculoase ce au un impact negativ asupra mediului și sănătății umane, în cazul în care nu sunt colectate separat.

Acest produs este conform cu Directiva UE DEEE (2012/19/UE) și este marcat cu un simbol de clasificare a deșeurilor de echipamente electrice și electronice (DEEE), reprezentat grafic în imaginea alăturată.

Această pictogramă indică faptul că DEEE nu trebuie amestecate cu deșeurile menajere și ca ele fac obiectul unei colectări separate.

Având în vedere prevederile OUG 195/2005 referitoare la protecția mediului și O.U.G. 5/2015 privind deșeurile de echipamente electrice și electronice, vă recomandăm să aveți în vedere următoarele:

- Materialele și componentele folosite la construcția acestui produs sunt materiale de înaltă calitate, care pot fi refolosite și reciclate.
- Nu aruncați produsul împreună cu gunoiul menajer sau cu alte gunoaie la sfârșitul duratei de exploatare.
- Transportați-l la centrul de colectare pentru reciclarea echipamentelor electrice și electronice unde va fi preluat în mod gratuit.
- Vă rugăm să luați legătura cu autoritățile locale pentru detalii despre aceste centre de colectare organizate de operatorii economici autorizați pentru colectare